


Тэхналогія вырабу лялек для батлейкі

Для вырабу лялькі нам спатрэбіцца: дрот, сінцепон, ніткі (швейныя, вязальныя, мулінэ), драўляныя стрыжні, рознакаляровыя тканіны (бавоўна, лён), ільновалакно, фарба цяслага колеру (акрыл або акварэль), скотч, нажніцы, пэндзаль і голкі.

1. Вырабляем каркас з дроту.



2. Адаптаваецца каркас сінцепонам і мацуем пры дапамозе скотча драўляныя стрыжні.



каркас жанчыны

каркас мужчыны

3. Бавоўнянай белай тканінай нацягваем галаву і рукі.



4. Абшываем каркас капроновымі калготкамі цяслага колеру для трываласці і эстэтычнага выгляду ног.



каркас мужчыны




каркас жанчыны

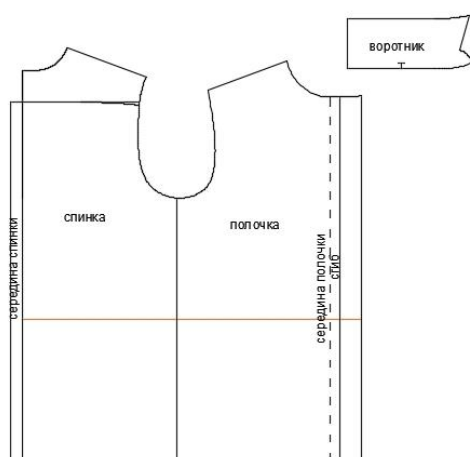
5. Вырабляем валасы з ільновалакна, альбо вышываем вязальнымі ніткамі.



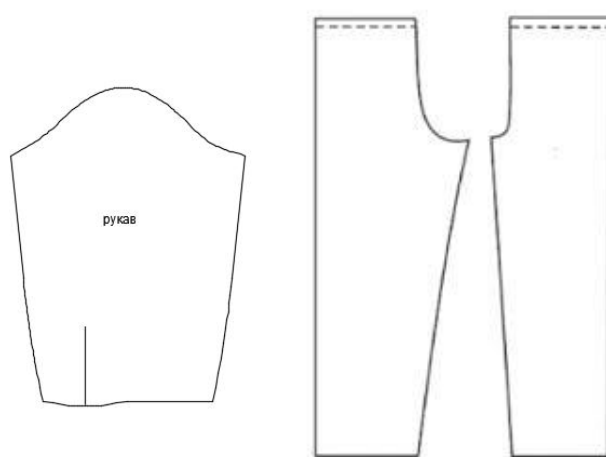
6. Твар і руки фарбуєм цялеснай фарбай, вочы і рот вышываць ніткамі мулінэ.



7. Вырабляем адзенне ў залежнасці ад персанажа па выкройках.



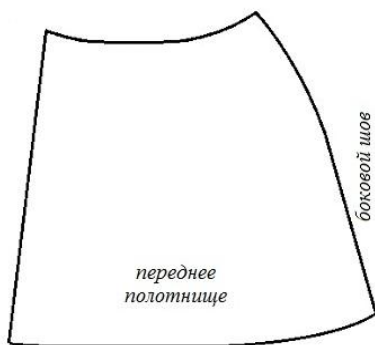
выкрайка кашулі



выкрайка штаноў



выкрайка спадніцы



выкрайка камізэлькі



Гатовыя лялькі для пастаноўкі батлеечнага прадстаўлення.

